

Arrangemang för stöttor till International 806

Detta är ett exempel på hur International 806 kan pallas upp för vinterförvaring på stöttor. Konstruktören eller någon annan tar inget ansvar för byggda vaggor eller andra skador. Du bygger på eget ansvar, dock kan nämnas att konstruktören själv använder sig av den beskrivna vaggan till sin 806:a.

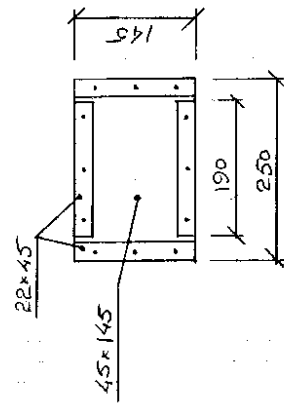
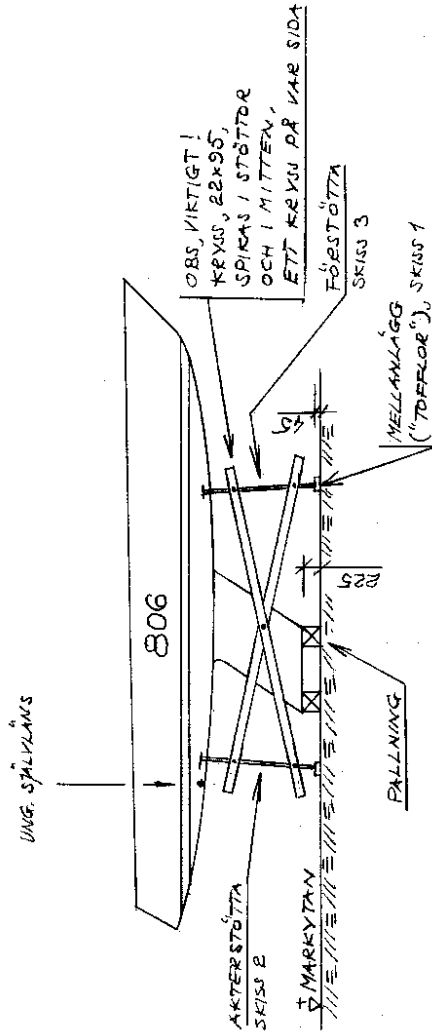
Ritningarna innehåller många värdefulla mått för att bygga andra typer av vaggor så förhoppningsvis kan många kunna ha nytta av ritningarna även om det bara rör sig om att anpassa en befintlig vagg eller vagn.

Lycka till!



SKISS 1 (3)
2001-10-03
PER VALLANDER

STÖTTOR, ARRANGEMANG
MOMENT 806



MELLANLÄGG, ÅST
SETT ÖVANSERÅN

AKTER STÖTTA
MOMENT 806

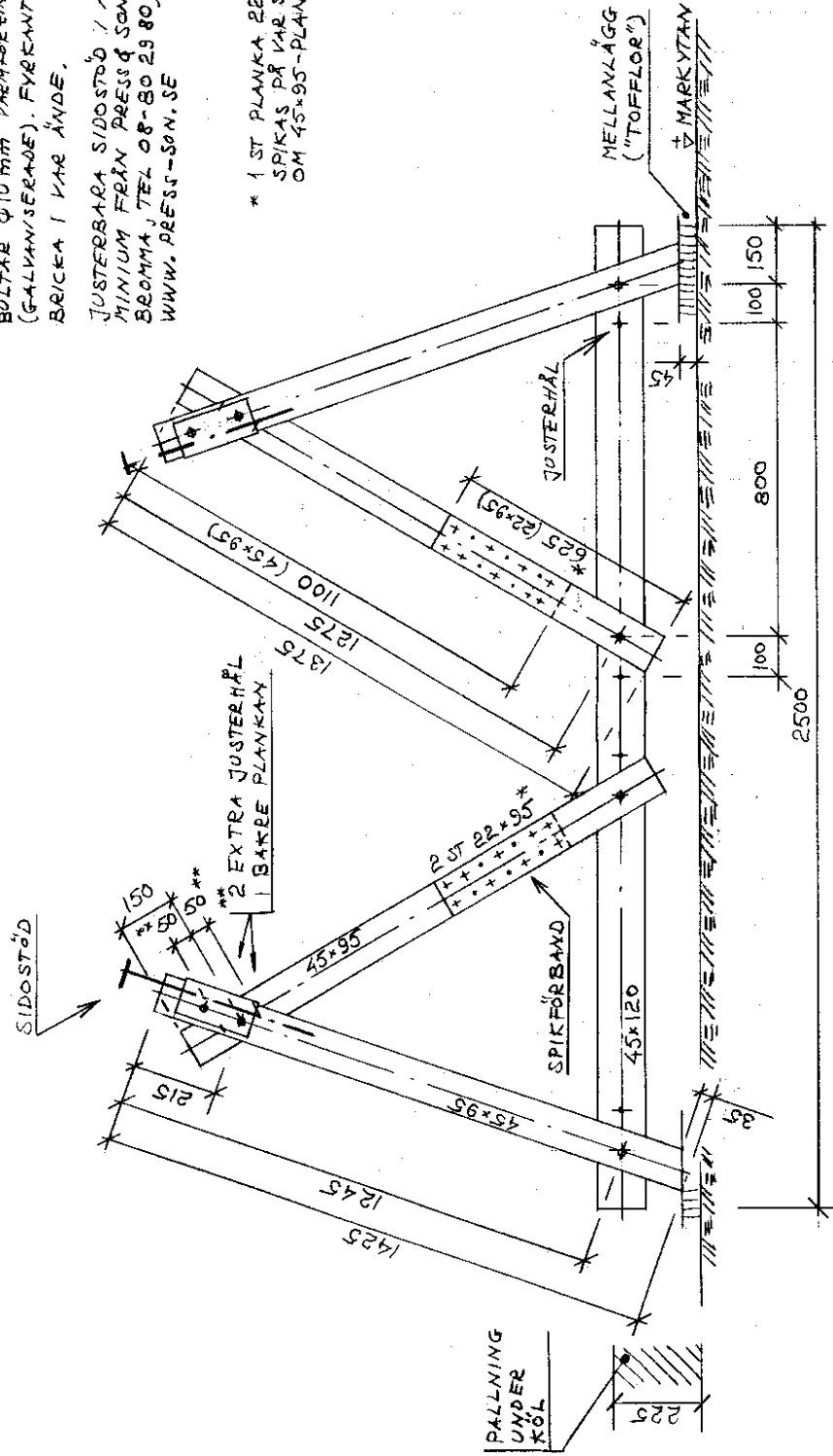
SKISS 2(3)
2001-10-03
PER VALLANDER

SAMTLIGA HÅL Ø 10 mm.

BULTAR Ø 10 mm VÄNDRÄNKARE
(GALVANISERADE). FYRKANT-
BRICKA I VAR ÄNDE.

JUSTERBARA SIDOSTÖD I ALU-
MINIUM FRÅN PRESS & SON AB,
BROMMA, TEL 08-80 29 80,
WWW.PRESS-SON.SE

* 1 ST PLANKA 22x95
SPIKAS PÅ VAR SIDA
OM 45x95-PLANKAN.



FÖRSTÖTTA
MONARK 806

SKISS 3(3)
2001-10-03
PER VALLANDER

